

2012-2013年 年末年始の過ごし方アンケート速報

—休暇日数は増加。海外旅行期間は長期化、予約手配は前倒しの傾向に。—

フォートラベル株式会社(本社:東京都渋谷区 代表取締役社長 井上英樹、以下、フォートラベル)は、運営する「旅行のクチコミサイト フォートラベル(<http://4travel.jp/>)」の会員を対象に、「2012-2013年 年末年始の過ごし方」に関するアンケート調査を実施いたしました。調査結果を以下の通りご報告いたします。

【TOPIC1】

年末年始の休暇日数の平均は7.6日で、昨年と比較して0.8日増。もっとも多い休暇日数は「6日間」(26.2%)、続いて「9日間」(24.8%)、「7日間」(9.5%)となった。過ごし方(予定)別では、「海外旅行」の平均がもっとも長く9.1日で、「国内旅行」の8.3日、「日帰り旅行」の7.3日、「帰省」の7.2日が続く結果となった。

【TOPIC2】

年末年始の予定が決まっている人は83.4%、まだ過ごし方を決めていない人は16.6%だった。予定が決まっている人の過ごし方のうち、もっとも多かったのは「自宅中心で過ごす」で34.1%。続いて「海外旅行」(26.0%)、「帰省」(20.5%)、「国内旅行」(12.7%)、「日帰り旅行」(2.7%)という結果となった。

【TOPIC3】

国内旅行の旅行期間は平均「3.8日」。行き先は「北海道」、「静岡県」、「神奈川県」の順に人気が高かった。また、「国内旅行」、「帰省」予定者の出発日のピークは「12月29日」と「12月30日」が同率で並び、帰着日のピークは「1月2日」だった。

【TOPIC4】

海外旅行の旅行期間は平均「7.9日」。行き先は「アジア」がもっとも多く50.0%、「ヨーロッパ」(24.1%)が続く。「アジア」は人気が高いものの、昨年調査と比較すると8.3ポイント減、「ヨーロッパ」が3.2ポイント増という結果となった。人気の旅行先は「タイ」がもっとも多く、続いて「台湾」、「フランス」が同率で2位、「韓国」、「アメリカ」が同率で3位となった。なお、出発日のピークは「12月29日」で、帰着日は「1月6日」が多かった。

【TOPIC5】

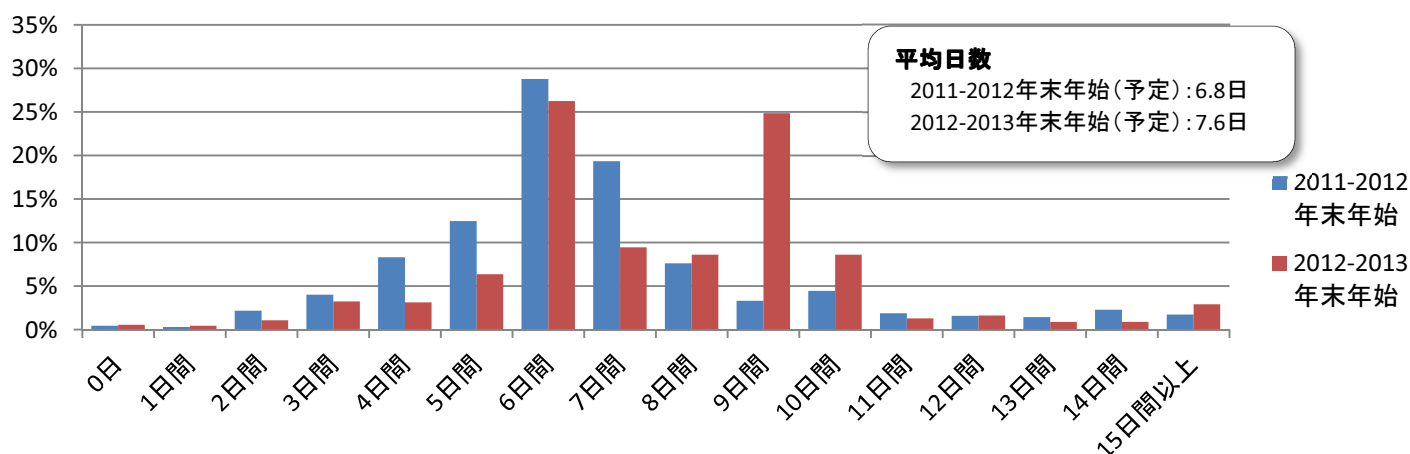
国内旅行・海外旅行の手配状況を聞いたところ、「すでに予約が完了している」(69.1%)、「手続き・調整中」(13.7%)、「予約を始めていない」(16.0%)という結果となった。過ごし方別に手配状況をみると、海外旅行を予定している人のうち90.9%が旅行の予約手配を開始しているのに対して、国内旅行を予定している人は66.1%に留まった(11月中旬現在)。

【TOPIC1】

年末年始の休暇日数の平均は7.6日で、昨年と比較して0.8日増。もっとも多い休暇日数は「6日間」(26.2%)、続いて「9日間」(24.8%)、「7日間」(9.5%)となった。過ごし方(予定)別では、「海外旅行」の平均がもっとも長く9.1日で、「国内旅行」の8.3日、「日帰り旅行」の7.3日、「帰省」の7.2日が続く結果となった。

今年の年末年始(2012年12月1日-2013年1月31日)に取得する連続休暇日数について聞いたところ、平均休暇日数は7.6日で、昨年の調査結果(6.8日)と比較すると0.8日増となった。もっとも回答の多かった休暇日数は「6日間」で26.2%、続いて「9日間」(24.8%)となっており、「6日間」と「9日間」の二つの山があることがグラフ1からもみてとれる。特に「9日間」の休暇を取得する人は昨年(3.3%)と比較し21.5ポイント増と、大幅に増加した。今年は暦の並びが良く、昨年より休暇が長期になる傾向があるようだ。過ごし方別の平均休暇日数は、「海外旅行」がもっとも多く9.1日。続いて、「国内旅行」(8.3日)、「日帰り旅行」(7.3日)、「帰省」(7.2日)、「自宅中心で過ごす」(6.8日)の順となった。休暇開始日は「12月29日」がトップで55.3%。半数以上の人「12月29日」から年末年始の休暇を迎えることがわかった。

(グラフ1) 2012-2013年末年始の連続休暇日数(予定)



【TOPIC2】

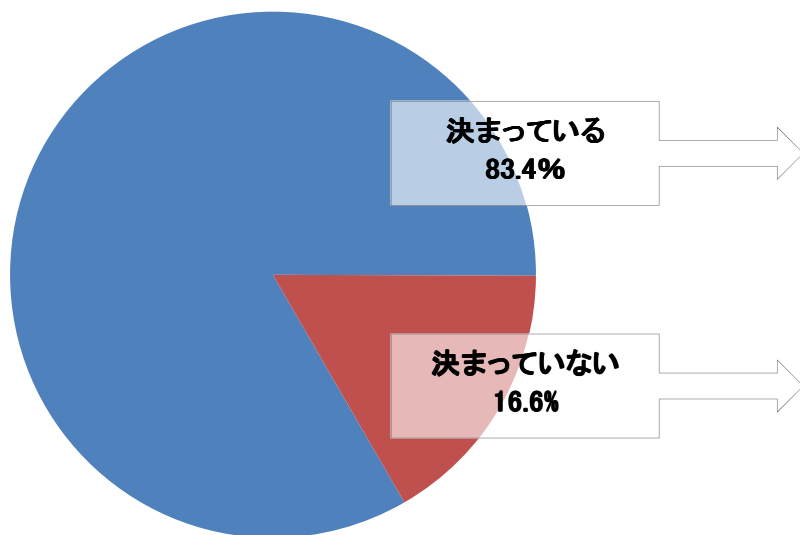
年末年始の予定が決まっている人は83.4%、まだ過ごし方を決めていない人は16.6%だった。予定が決まっている人の過ごし方のうち、もっとも多かったのは「自宅中心で過ごす」で34.1%。続いて「海外旅行」(26.0%)、「帰省」(20.5%)、「国内旅行」(12.7%)、「日帰り旅行」(2.7%)という結果となった。

年末年始の「予定が決まっている」と回答した人は83.4%、「予定が決まっていない」人は16.6%。予定が決まっている人のうちもっとも多い過ごし方は「自宅中心で過ごす」の34.1%、続いて「海外旅行」(26.0%)、「帰省」(20.5%)、「国内旅行」(12.7%)、「日帰り旅行」(2.7%)の順となり、昨年調査と比較すると「自宅中心で過ごす」が4.6ポイント減、「海外旅行」が2.9ポイント増、「帰省」が1.7ポイント増、「国内旅行」が1.8ポイント増となり、積極的に外出する人が多いことが伺える。

一方、過ごし方が決まっていない人に理由を聞いたところ、「まだ決める時期ではない」がトップで、続いて「同行者との調整の問題」、「経済的な問題」、「休暇日数の問題」、「なんとなく、面倒くさい」の順に回答が多かった。

(グラフ2) 年末年始の予定は決まっていますか？

(n=1346)



年末年始の過ごし方	
自宅中心で過ごす	34.1%
海外旅行	26.0%
帰省	20.5%
国内旅行	12.7%
日帰り旅行	2.7%
その他	4.0%

まだ予定が決まっていない理由	
まだ決める時期ではない	26.4%
同行者との調整の問題	24.1%
経済的な問題	19.1%
休暇日数の問題	15.0%
なんとなく、面倒くさい	5.9%
その他	9.5%

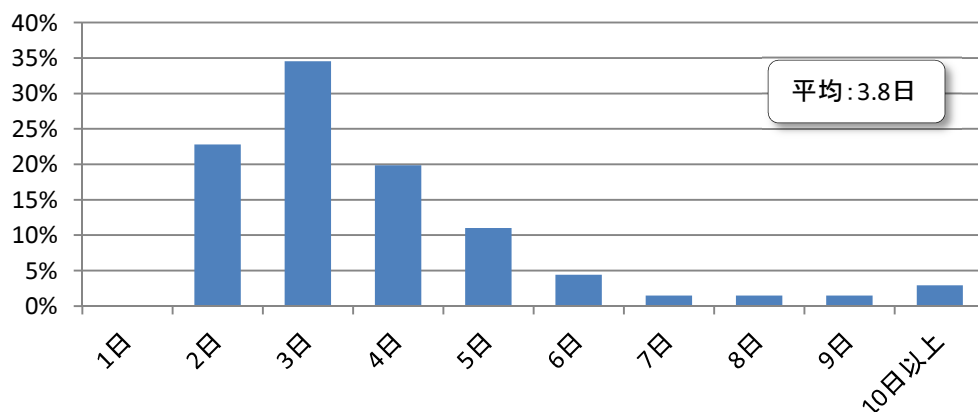
【TOPIC3】

国内旅行の旅行期間は平均「3.8日」。行き先は「北海道」、「静岡県」、「神奈川県」の順に人気が高かった。また、「国内旅行」、「帰省」予定者の出発日のピークは「12月29日」と「12月30日」が同率で並び、帰着日のピークは「1月2日」だった。

国内旅行を予定している人に旅行期間を聞いたところ、平均は「3.8日」で、昨年と比較し0.2日増加した。もっとも回答が多かったのは「3日間」(34.6%)、続いて「2日間」(22.8%)、「4日間」(19.9%)の順となった。旅行先を選んだ理由は、「リフレッシュしたいから」、「近いから」、「おいしいものを食べたいから」の順に回答が多く、人気の旅行先は「北海道」、「静岡県」、「神奈川県」となった。それぞれの過ごし方として、「北海道」では「スキーを楽しむ」、「静岡県」、「神奈川県」では「温泉を楽しむ」人が多いようだ。

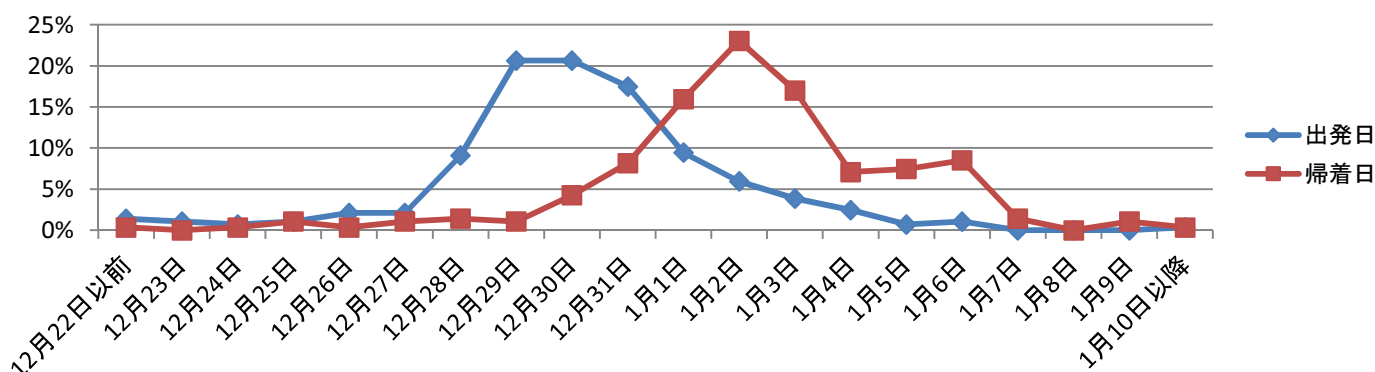
国内旅行予定者と帰省予定者の出発日は「12月29日」と「12月30日」がもっとも多く20.6%で、続いて「12月31日」(17.5%)となった。なお、帰着日のピークは「1月2日」で23.0%。例年通り、1月2日をピークに山型に分布する傾向が伺える。

(グラフ3) 国内旅行の旅行期間(予定)



2012-2013 年末年始 旅行先ランキング(国内)	
1位	北海道
2位	静岡県
3位	神奈川県

(グラフ4) 国内旅行-帰省予定者の出発日と帰着日



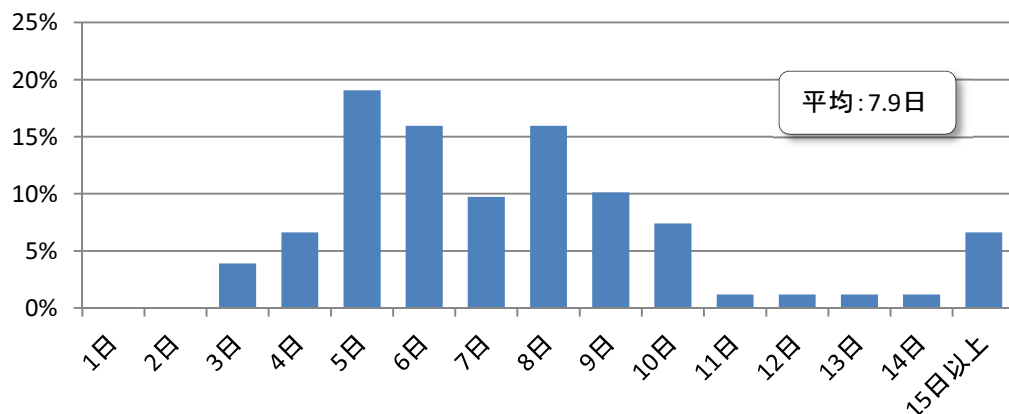
【TOPIC4】

海外旅行の旅行期間は平均「7.9日」。行き先は「アジア」がもっとも多く 50.0%、「ヨーロッパ」(24.1%)が続く。「アジア」は人気が高いものの、昨年調査と比較すると 8.3 ポイント減、「ヨーロッパ」が 3.2 ポイント増という結果となった。人気の旅行先は「タイ」がもっとも多く、続いて「台湾」、「フランス」が同率で 2 位、「韓国」、「アメリカ」が同率で 3 位となった。なお、出発日のピークは「12月29日」で、帰着日は「1月7日」が多かった。

海外旅行を予定している人に旅行期間を聞いたところ、平均「7.9日」で、昨年と比較し0.9日増加した。もっとも回答が多かったのは「5日間」(19.1%)、続いて「6日間」(16.0%)、「8日間」(16.0%)、「9日間」(10.1%)の順となった。人気のエリアは「アジア」(50.0%)、「ヨーロッパ」(24.1%)、「北米」(8.9%)となった。昨年調査と比較すると、「アジア」へ渡航予定の人は 8.3 ポイント減少し、「ヨーロッパ」が 3.2 ポイント増加した。旅行先は「タイ」がもっとも人気で、続いて「台湾」、「フランス」が同率で 2 位、「韓国」、「アメリカ」が同率で 3 位となった。昨年もっとも人気の高かった「韓国」は順位を落とし、「フランス」、「アメリカ」がランクイン。海外旅行先を選んだ理由として、「長い休みがとれたため遠くに出かけたい」と回答している人が多く、ヨーロッパなど遠方への旅行需要が高まっているようだ。また、領土問題等が起因した地域情勢を懸念する声も散見され、アジアの一部地域においては人気が増減傾向にあることも伺えた。

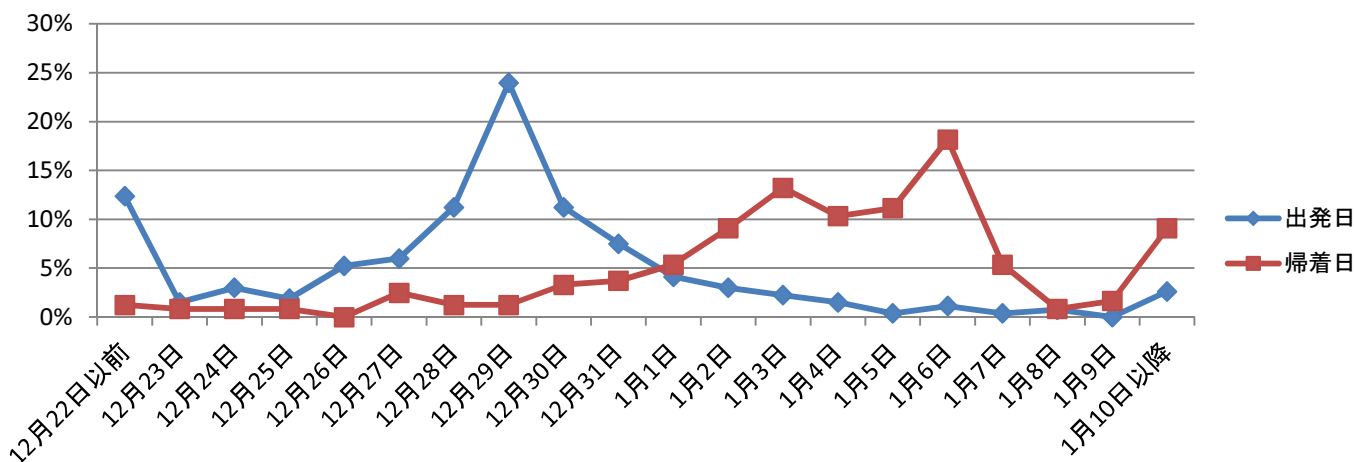
なお、出発日のピークは「12月29日」で 24.0%、続いて「12月28日」と「12月30日」がそれぞれ 11.2%という結果に。帰着日は「1月6日」がピークで 18.2%、「1月3日」(13.2%)、「1月5日」(11.2%)の順となった。

(グラフ5) 海外旅行の旅行期間(予定)



2012-2013 年末年始 旅行先ランキング(海外)		
1位	アジア	50.0%
2位	ヨーロッパ	24.1%
3位	北米	9.0%

(グラフ6) 海外旅行予定者の出発日と帰着日



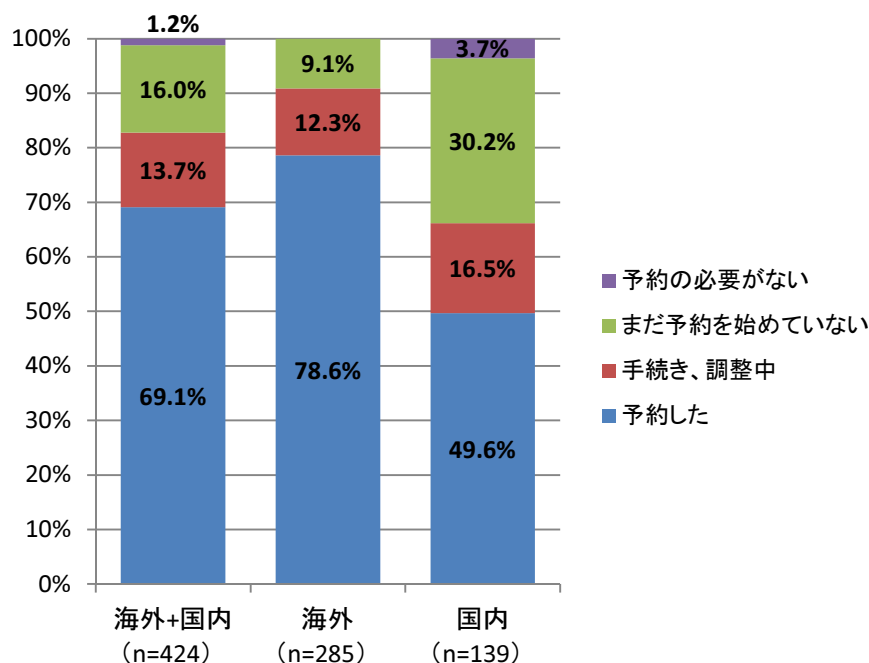
【TOPIC5】

国内旅行・海外旅行の手配状況を聞いたところ、「すでに予約が完了している」(69.1%)、「手続き・調整中」(13.7%)、「予約を始めていない」(16.0%)という結果となった。過ごし方別に手配状況を見ると、海外旅行を予定している人の90.9%が旅行の予約手配を開始しているのに対して、国内旅行を予定している人は66.1%に留まった(11月中旬現在)。

海外旅行、国内旅行を予定している人に、旅行の予約手配を始めているか聞いたところ、「すでに予約が完了している」と回答した人は69.1%、「手続き・調整中」の人は13.7%、「予約を始めていない」人は16.0%だった。「すでに予約が完了している」、「手続き・調整中」の人をあわせると82.8%の人が旅行の予約手配に着手している(11月中旬現在)。昨年同時期の調査と比較すると、予約手配を始めている人は3.8ポイント増加しており、予約の前倒し傾向がみられる。

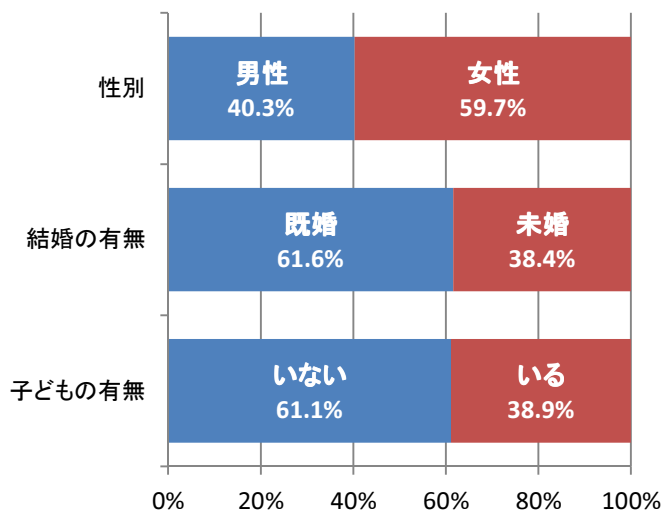
手配状況を過ごし方別にみると、海外旅行を予定している人の78.6%が「すでに予約が完了している」と回答し、「手続き、調整中」は12.3%。合計で90.9%の人が予約手配を始めていることがわかった。一方で、国内旅行を予定している人で「すでに予約が完了している」人は49.6%、「手続き、調整中」の人は16.5%。予約手配を始めている人はあわせて66.1%で、海外旅行予定者と大きな違いがみられた。

(グラフ7) 旅行の予約を始めていますか？

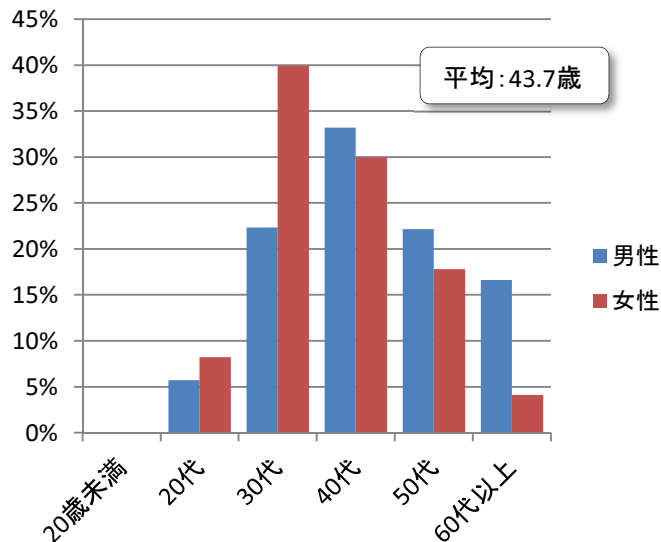


■調査実施概要(回答者プロフィール等) (n=1346)

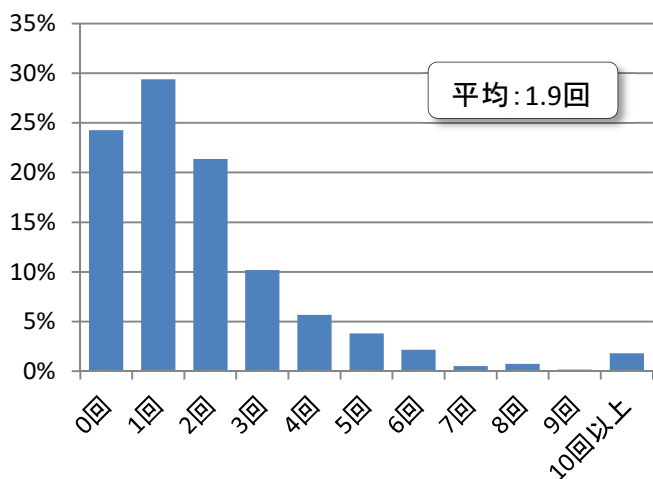
回答者プロフィール



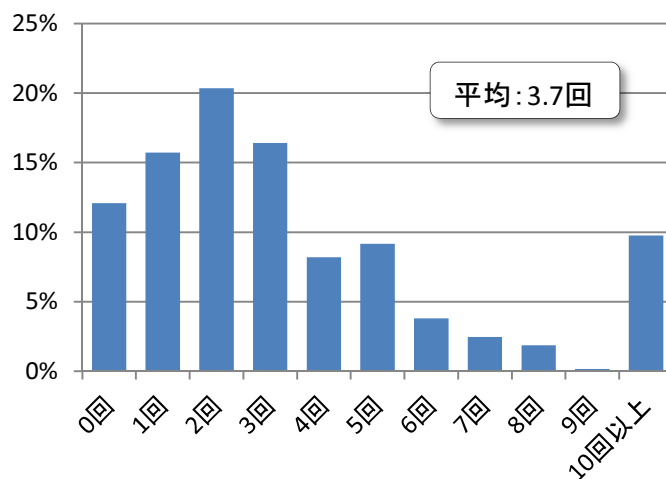
年齢



最近1年の海外旅行回数



最近1年の国内旅行回数



<調査目的>

旅行好きのフォートラベルユーザーが 2012-2013 年の年末年始の休暇をどう過ごす予定か、旅行消費・動向にどういった影響があるのか、実態を把握する。

<調査期間>

2012年11月9日 - 2012年11月15日の7日間

<調査対象>

有効回答数:1346件

■フォートラベル株式会社について

事業内容:旅行総合情報サイト『旅行のクチコミサイト フォートラベル』の企画・運営

所在地 :東京都渋谷区恵比寿南 3-5-7 恵比寿アイマークゲート 6F

代表取締役社長:井上 英樹

2004 年 1 月にサイトを開設。ユーザーが実際に体験した国内外の旅行情報のほか、ツアー・ホテル・航空券などの旅行商品を一括で比較・検索できるサービスを提供。

■データ利用について

1.掲載に際しては「旅行のクチコミサイト フォートラベル(<http://4travel.jp/>)調べ」と必ず明記をしてください。

2.掲載前に必要事項をご記載の上、弊社にご連絡をお願いいたします。なお、ご連絡頂く際は、以下について明記をお願いいたします。

必要事項:会社名、担当者名、連絡先(メールアドレス、電話番号)、使用用途、発売日/掲載日

3.本レポートは情報提供を目的としています。掲載したデータ及び当該データを加工したグラフ等の正確性・確実性については、その内容を完全に保証するものではありません。また、本調査結果の利用者がこれらの情報を用いて行う判断の一切について責任は負いません。

4.本レポートのご利用にあたっては、以下の事項を禁止いたします。

- ・本レポートを改竄して使用すること。
- ・本レポートを第三者に対し有償で提供すること。
- ・本レポートの複写・複製・転記載・抄録要約、磁気媒体・光ディスクへの入力等をフォートラベル株式会社の許諾なく行うこと。

【本件に関する報道機関からのお問い合わせ先】

フォートラベル株式会社 広報担当:谷津

E-mail: press@4travel.jp