

## 2012 年 夏休みの過ごし方アンケート速報

～休暇日数は例年並み。昨年に引き続き、積極的に旅行する人が多い傾向に。～

フォートラベル株式会社(本社:東京都渋谷区 代表取締役社長 井上英樹、以下、フォートラベル)は、運営する「旅行のクチコミサイト フォートラベル(<http://4travel.jp/>)」の会員を対象に、「2012 年夏休みの過ごし方」に関するアンケート調査を実施いたしました。調査結果を本日、以下の通りご報告いたします。

### 【TOPIC1】

夏の連続休暇日数の平均は「7.2 日」。最も回答の多かった休暇日数は「9 日」(23.3%)、続いて「5 日」(20.%)、「7 日」(11.0%)の順となった。平均休暇日数は昨年同時期の調査結果(7.4 日)より微減したが、「9 日」の休暇を取る人が昨年(17.3%)より 6.0 ポイント増加した(参照グラフ①)。

### 【TOPIC2】

夏休みの過ごし方が決まっている人は74.8%、まだ過ごし方を決めていない人は25.2%という結果に。予定が決まっている人の具体的な過ごし方は、1位が「海外旅行」(44.3%)、続いて「国内旅行」(22.9%)、「自宅中心で過ごす」(12.7%)となった(参照グラフ②)。

### 【TOPIC3】

国内旅行の旅行期間は平均「4.4 日」。行き先は「沖縄県」「北海道」「長野県」の順に人気。また、出発日のピークは「8 月 11 日(土)」、帰着日のピークは「8 月 15 日(水)」「8 月 18 日(土)」「8 月 19 日(日)」が同率で並び分散傾向にある(参照グラフ③④)。

### 【TOPIC4】

海外旅行の旅行期間は平均「7.6 日」。行き先は「アジア」が最も多く 44.6%、続いて「ヨーロッパ」(24.9%)、「北米」(15.5%)となった。人気の旅行先は「韓国」「ハワイ」「タイ」。出発日のピークは「8 月 11 日(土)」で、帰着日は「8 月 19 日(日)」が多かった(参照グラフ⑤⑥)。

### 【TOPIC5】

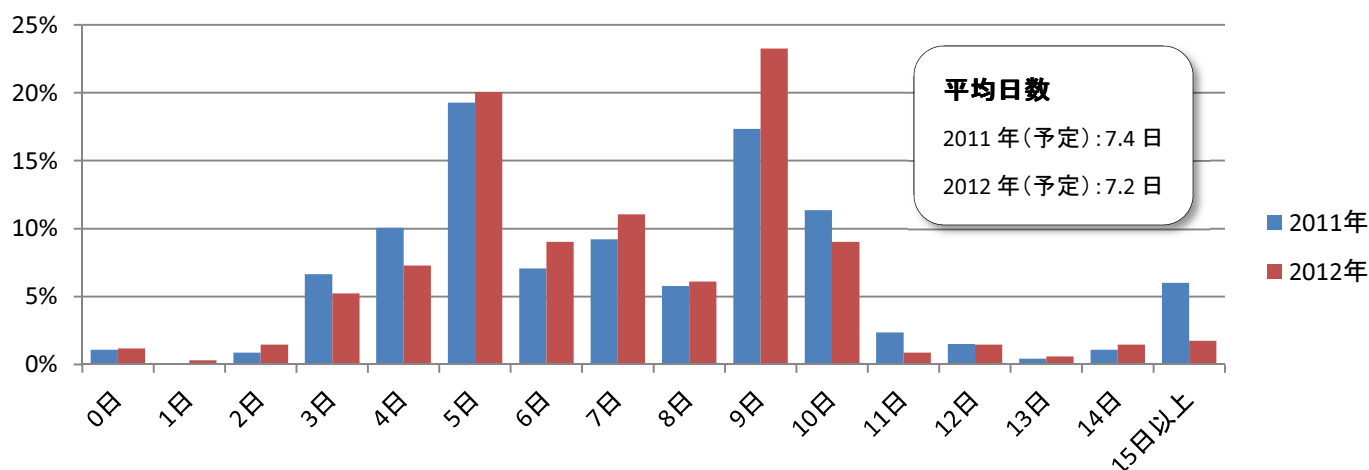
海外旅行・国内旅行の手配状況を聞いたところ、「すでに予約が完了している」(51.7%)、「手続き・調整中」(19.8%)、「予約を始めていない」(26.4%)という結果となった。過ごし方別に手配状況をみると、海外旅行を予定している人のうち 79.7%が旅行予約の手配を開始しているのに対して、国内旅行を予定している人は 55.2%に留まった(グラフ⑦)。

## 【TOPIC1】

夏の連続休暇日数の平均は「7.2 日」。最も回答の多かった休暇日数は「9 日」(23.3%)、続いて「5 日」(20.1%)、「7 日」(11.0%)の順となった。平均休暇日数は昨年同時期の調査結果(7.4 日)より微減したが、「9 日」の休暇を取る人が昨年(17.3%)より 6.0 ポイント増加した(参照グラフ①)。

今年の夏の連続休暇日数の平均は「7.2 日」で、昨年同時期の調査結果(7.4 日)と比較すると 0.2 日減少した。連続休暇日数の分布をみると、「9 日」が最も多く 23.3%、「5 日」(20.1%)、「7 日」(11.0%)が続く。昨年同時期の調査結果と比較すると、「9 日」と回答した人は昨年(17.3%)より 6.0 ポイント増加したが、休暇日数の平均は微減している。理由として昨年は節電対策の一環として夏季の長期休暇を導入する企業が多く、15 日以上長期休暇を取得する人が 6.0%にのぼったが、今年は例年並み(1.7%)に戻ったことが大きな要因と考える。なお、休暇開始日は「8 月」が 61.4%、続いて「7 月」が 21.1%、「9 月」11.4%の順に多く、昨年と同様の傾向となった。

グラフ① 夏休みの連続休暇日数(予定)



## 【TOPIC2】

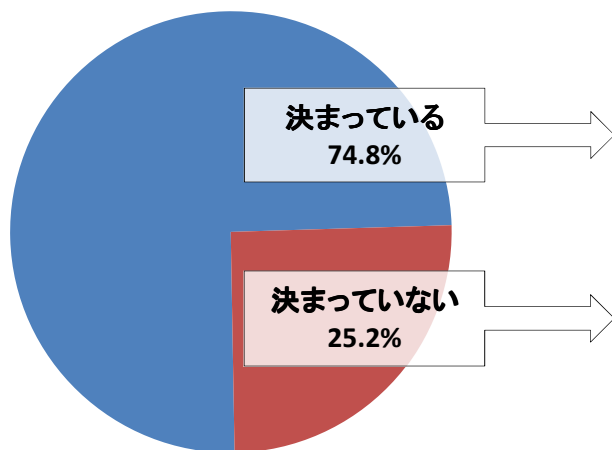
夏休みの過ごし方が決まっている人は74.8%、まだ過ごし方を決めていない人は25.2%という結果に。予定が決まっている人の具体的な過ごし方は、1位が「海外旅行」(44.3%)、続いて「国内旅行」(22.9%)、「自宅中心で過ごす」(12.7%)となった(参照グラフ②)。

夏休みの過ごし方について「予定が決まっている」と回答した人は 74.8%、「予定が決まっていない」と回答した人は 25.2% だった。予定が決まっている人のうち最も多い過ごし方は「海外旅行」(44.3%)、続いて「国内旅行」(22.9%)、「自宅中心で過ごす」(12.7%)となった。昨年の調査と比較すると、「自宅中心で過ごす」は 0.7 ポイント減(昨年: 13.4%)となっており、積極的に外出する傾向があった昨年以上に、今年は旅行をする傾向が強いようだ。なお、昨年と比較し、「海外旅行」を予定している人は微減、「国内旅行」「帰省」が微増という傾向になっている。

一方、夏の休暇の「予定が決まっていない」人に、その理由を聞いたところ「同行者との調整の問題」(32.9%)、「まだ決める時期ではない」(26.2%)、「休暇日数の問題」(23.5%)の順になった。

グラフ②夏休みの予定は決まっていますか？

(n=600)



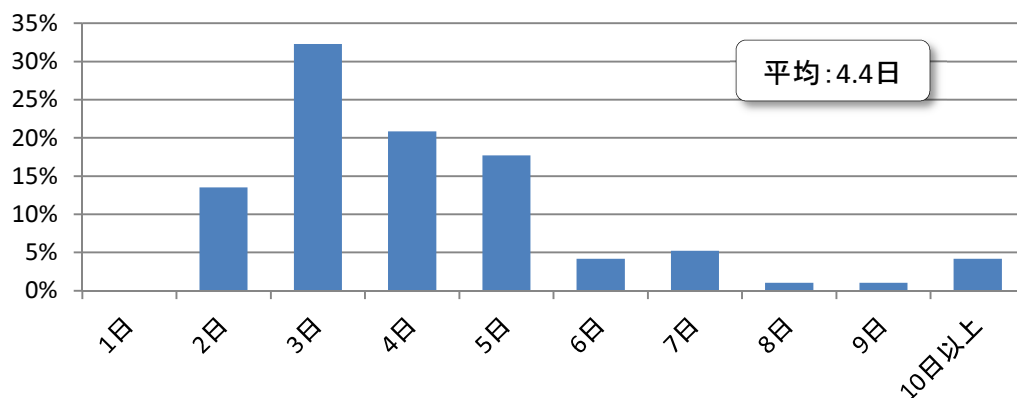
| 夏休みの過ごし方       |       |
|----------------|-------|
| 海外旅行           | 44.3% |
| 国内旅行           | 22.9% |
| 自宅中心で過ごす       | 12.7% |
| 帰省             | 11.1% |
| その他            | 7.9%  |
| 日帰り旅行          | 1.1%  |
| 予定がまだ決まっていない理由 |       |
| 同行者との調整の問題     | 32.9% |
| まだ決める時期ではない    | 26.2% |
| 休暇日数の問題        | 23.5% |
| 経済的な問題         | 8.1%  |
| なんとなく、面倒くさい    | 2.0%  |
| その他            | 7.3%  |

### 【TOPIC3】

国内旅行の旅行期間は平均「4.4 日」。行き先は「沖縄県」「北海道」「長野県」の順に人気。また、出発日のピークは「8 月 11 日(土)」、帰着日のピークは「8 月 15 日(水)」「8 月 18 日(土)」「8 月 19 日(日)」が同率で並び分散傾向にある(参照グラフ③④)。

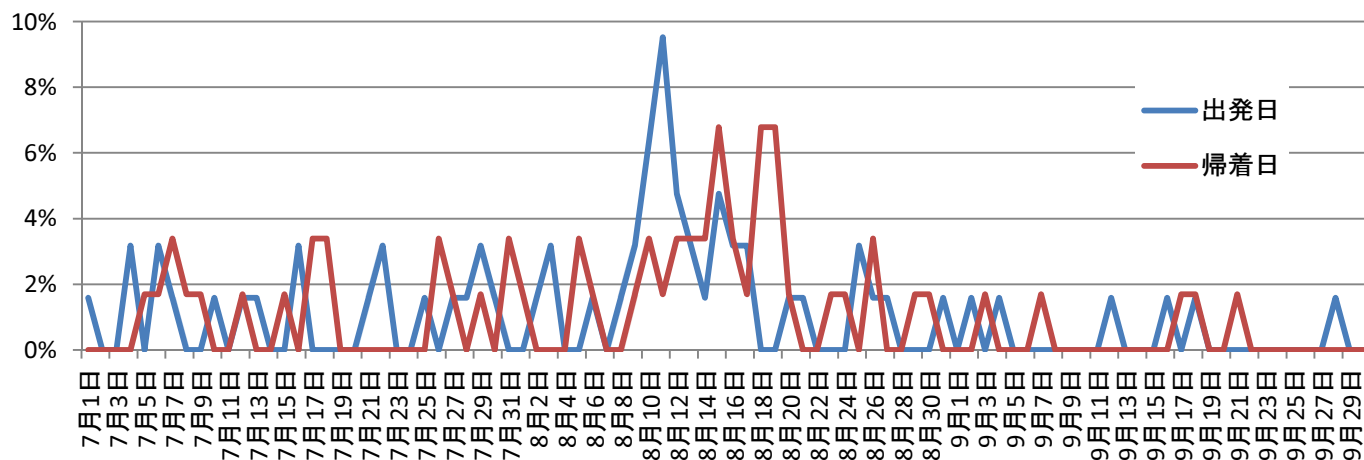
国内旅行を予定している人に旅行期間を聞いたところ、平均は「4.4 日」で、昨年と比較し 0.5 日増加した。最も回答が多かったのは「3 日」(32.3%)、続いて「4 日」(20.8%)、「5 日」(17.7%)の順だった。旅行先は「沖縄県」がトップ、続いて「北海道」「長野県」となり、旅行先を決めた理由として「リフレッシュしたいから」「興味があるから」と回答した人が多かった。なお、出発日は「8 月 11 日(土)」「8 月 10 日(金)」「8 月 12 日(日)」の順に多く、「8 月 11 日(土)」を頂点とした山型にピークとなっている。帰着日は「8 月 15 日(水)」「8 月 18 日(土)」「8 月 19 日(日)」が同率で並び、分散傾向にある。

グラフ③国内旅行の旅行期間(予定)



| 2012 年夏休み<br>旅行先ランキング(国内) |     |
|---------------------------|-----|
| 1 位                       | 沖縄県 |
| 2 位                       | 北海道 |
| 3 位                       | 長野県 |

グラフ④国内旅行の出発日・帰着日(予定)

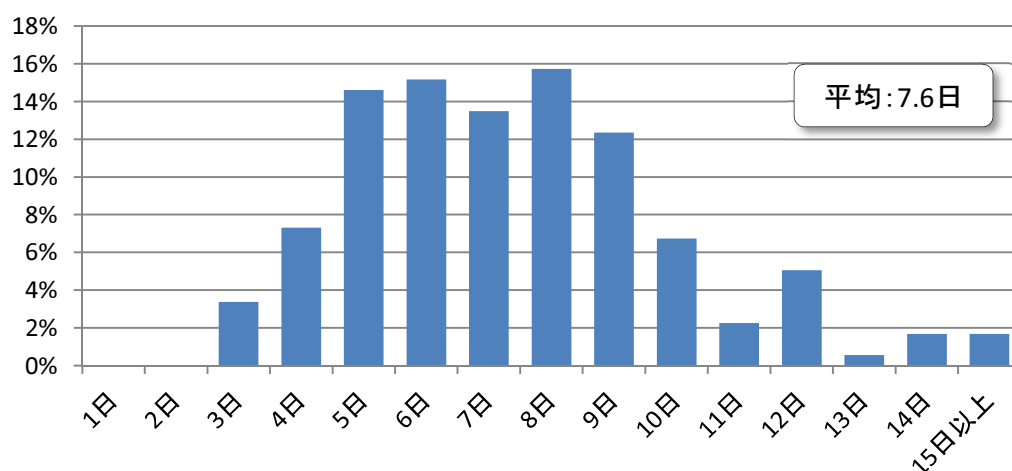


#### 【TOPIC4】

海外旅行の旅行期間は平均「7.6 日」。行き先は「アジア」が最も多く 44.6%、続いて「ヨーロッパ」(24.9%)、「北米」(15.5%)となった。人気の旅行先は「韓国」「ハワイ」「タイ」。出発日のピークは「8月11日(土)」で、帰着日は「8月19日(日)」が多かった(参照グラフ⑤⑥)。

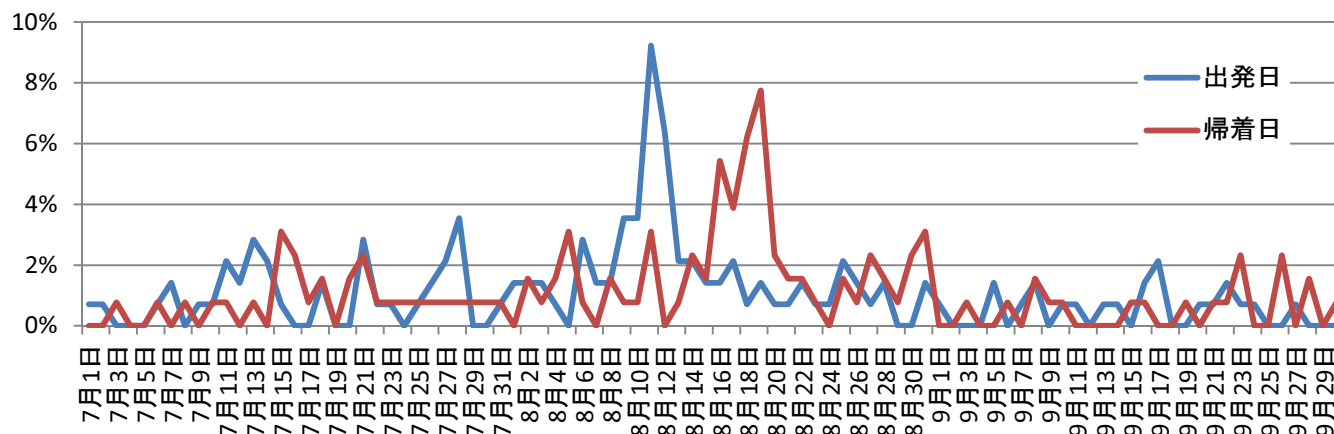
海外旅行の旅行期間は平均「7.6 日」で昨年同時期の調査結果(8.5 日)と比較し、0.9 日減少した。出発日は「8月11日(土)」「8月12日(日)」「7月28日(土)」の順で多く、帰着日は「8月19日(日)」「8月16日(木)」「8月18日(土)」という順に多かった。行き先は「アジア」(44.6%)が最も多く、続いて「ヨーロッパ」(24.9%)、「北米」(15.5%)という結果に。旅行先として特に人気が高かったのが「韓国」「ハワイ」「タイ」。選んだ理由として「興味があるから」「リフレッシュしたいから」「おいしいものを食べたいから」と回答した人が多かった。

グラフ⑤海外旅行の旅行期間(予定)



| 2012 年夏休み<br>旅行先ランキング(海外) |       |
|---------------------------|-------|
| 1 位                       | アジア   |
| 2 位                       | ヨーロッパ |
| 3 位                       | 北米    |

グラフ⑥海外旅行の出発日・帰着日(予定)



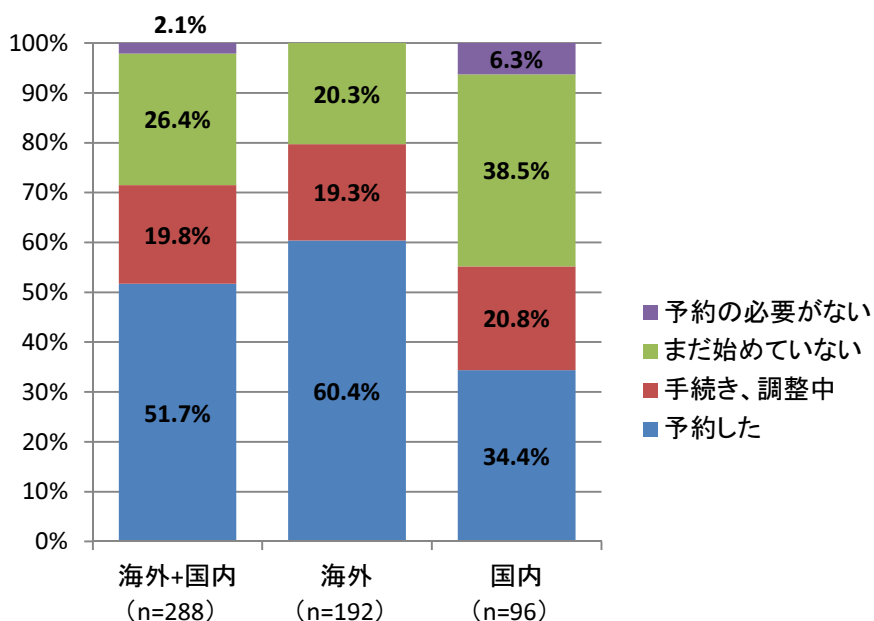
【TOPIC5】

海外旅行・国内旅行の手配状況を聞いたところ、「すでに予約が完了している」(51.7%)、「手続き・調整中」(19.8%)、「予約を始めていない」(26.4%)という結果となった。過ごし方別に手配状況を見ると、海外旅行を予定している人のうち 79.7%が旅行予約の手配を開始しているのに対して、国内旅行を予定している人は 55.2%に留まった(グラフ⑦)。

海外旅行、国内旅行を予定している人に、旅行の予約手配を進めているかどうか聞いたところ、「すでに予約が完了している」と答えた人は 51.7%、「手続き・調整中」の人は 19.8%、「予約を始めていない」人は 26.4%だった。「すでに予約が完了している」「手続き・調整中」をあわせると、71.5%の人が旅行予約に着手していることがわかった(6月中旬現在)。

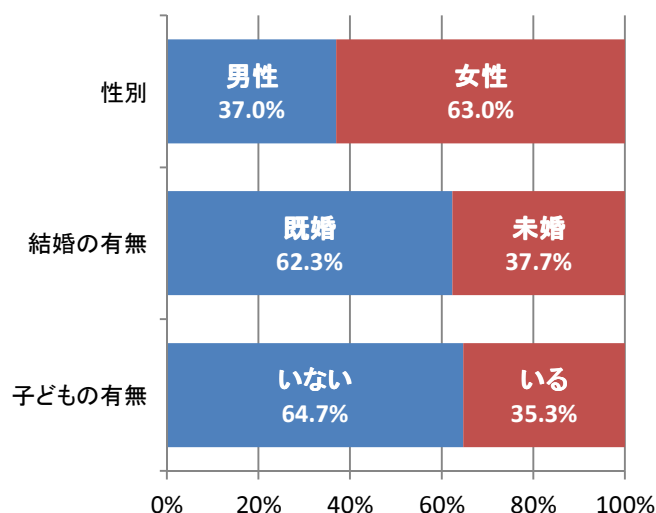
手配状況を過ごし方別にみると、海外旅行を予定している人の 60.4%が「予約した」と回答しており、「手続き・調整中」の人は 19.3%。合計して 79.7%の人が旅行の手配を開始している。一方、国内旅行を予定している人で「すでに予約が完了している」人は 34.4%、「手続き・調整中」の人は 20.8%。国内旅行の予約に着手している人はあわせても 55.2%に留まり、手配の間際化が進んでいることが伺える。夏休みの過ごし方については、「まだ予定を決めていない」人も 25.2%おり(参照グラフ②)、夏の休暇直前に駆け込みでの予約も増えそうだ。

グラフ⑦旅行の予約を始めていますか？

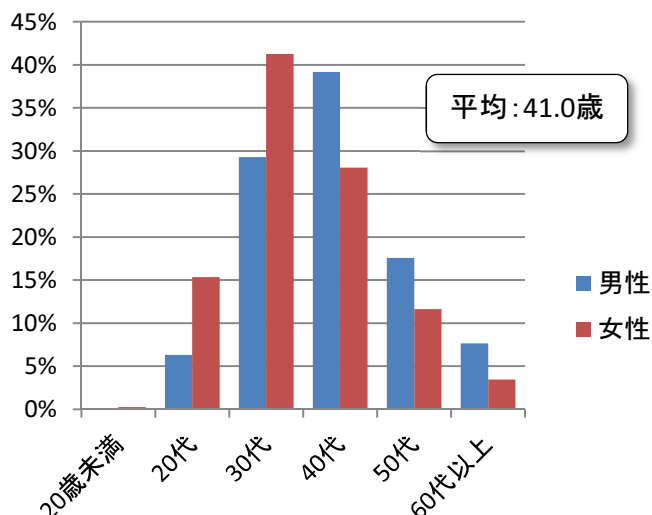


■調査実施概要(回答者プロフィール等) (n=600)

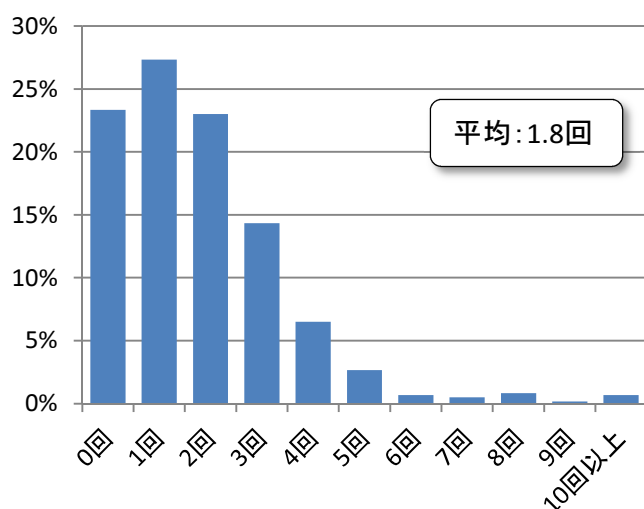
回答者プロフィール



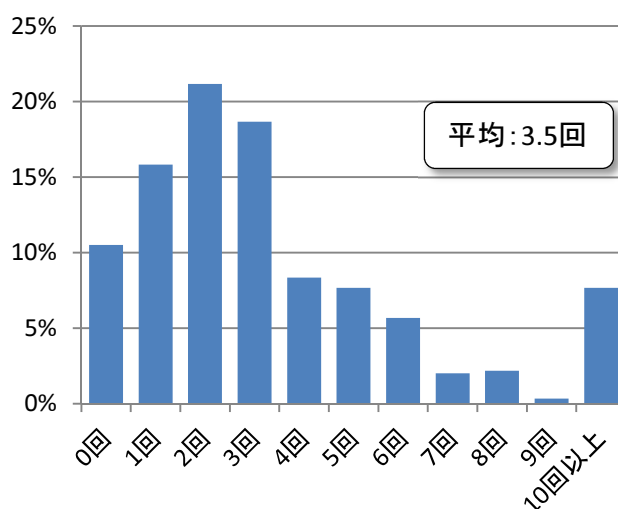
年齢



最近1年間の海外旅行回数



最近1年間の国内旅行回数



<調査目的>

旅行好きのフォートラベルユーザーが 2012 年の夏の休暇をどう過ごす予定か、旅行消費・動向にどういった影響があるのか、実態を把握する。

<調査期間>

2012 年 6 月 11 日 - 2012 年 6 月 17 日 の 7 日間

<調査対象>

有効回答数: 600 件

## ■フォートラベル株式会社について

事業内容:旅行総合情報サイト『旅行のクチコミサイト フォートラベル』の企画・運営

所在地 :東京都渋谷区恵比寿南 3-5-7 恵比寿アイマークゲート 6F

代表取締役社長:井上 英樹

2004 年 1 月にサイトを開設。ユーザーが実際に体験した国内外の旅行情報のほか、ツアー・ホテル・航空券などの旅行商品を一括で比較・検索できるサービスを提供。

## ■データ利用について

1.掲載に際しては「旅行のクチコミサイト フォートラベル(<http://4travel.jp/>)調べ」と必ず明記をしてください。

2.掲載前に必要事項をご記載の上、弊社にご連絡をお願いいたします。なお、ご連絡頂く際は、以下について明記をお願いいたします。

必要事項:会社名、担当者名、連絡先(メールアドレス、電話番号)、使用用途、発売日/掲載日

3.本レポートは情報提供を目的としています。掲載したデータ及び当該データを加工したグラフ等の正確性・確実性については、その内容を完全に保証するものではありません。また、本調査結果の利用者がこれらの情報を用いて行う判断の一切について責任は負いません。

4.本レポートのご利用にあたっては、以下の事項を禁止いたします。

- ・本レポートを改竄して使用すること。
- ・本レポートを第三者に対し有償で提供すること。
- ・本レポートの複写・複製・転記載・抄録要約、磁気媒体・光ディスクへの入力等を  
フォートラベル株式会社の許諾なく行うこと。

【本件に関する報道機関からのお問い合わせ先】

フォートラベル株式会社 広報担当:谷津

E-mail: [press@4travel.jp](mailto:press@4travel.jp)